

Приложение
 К Порядку составления и утверждения плана
 финансово-хозяйственной деятельности
 муниципальных бюджетных и автономных
 учреждений, в отношении которых Управление общего
 и профессионального образования администрации
 Чайковского муниципального района осуществляет
 функции и полномочия учредителя

УТВЕРЖДАЮ

Начальник Управления О и ПО
 (подпись) _____
 (расшифровка подписи)



Е.М. Остренко
 (расшифровка подписи)
 20 г.

ПЛАН
 финансово-хозяйственной деятельности на 2017 год
 и плановый период 2018, 2019 гг.

«*04*» *11* 20*17* г.

КОДЫ
Форма по КФД
Дата
по ОКПО
по ОКЕИ

Наименование муниципального учреждения
 Муниципальное бюджетное общеобразовательное учреждение «Специальная (коррекционная) общеобразовательная школа для учащихся с ограниченными возможностями здоровья № 5»
 Чайковского (МБОУ СКОШ № 5)

ИНН / КПП _____
 5920012006/592001001

Единица измерения: руб.
 Наименование органа, осуществляющего функции и полномочия
 учредителя
 Управление общего и профессионального образования администрации Чайковского муниципального района

Юридический адрес муниципального учреждения
 617760, Пермский край, г. Чайковский, ул. Приморский бульвар, д. 24

1. Сведения о деятельности муниципального учреждения

1.1. Цели деятельности муниципального учреждения:

Осуществление образовательной деятельности по реализации адаптированной основной общеобразовательной программы начального общего образования, основного общего образования для учащихся с умственной отсталостью (интеллектуальными нарушениями); легкой умственной отсталостью (интеллектуальными нарушениями), умеренной, тяжелой, глубокой умственной отсталостью (интеллектуальными нарушениями), тяжелыми и множественными нарушениями развития.

1.2. Виды деятельности муниципального учреждения:

85.13	-	Образование основное общее
85.12	-	Образование начальное общее
85.41	-	Образование дополнительное для детей и взрослых
56.29	-	Деятельность предприятий общественного питания по прочим видам организации питания
68.20.2	-	Аренда и управление собственным или арендованным нежилым недвижимым имуществом

1.3. Перечень услуг (работ), осуществляемых на платной основе:

Аренда и управление собственным или арендованным нежилым недвижимым имуществом; образование дополнительное для детей и взрослых по направлениям согласно Положению об оказании платных образовательных услуг и ежегодно утвержденным перечнем; деятельность детских лагерей на время каникул сверх муниципального задания; деятельность предприятий общественного питания по прочим видам организации питания

Показатели финансового состояния учреждения (подразделения)
на 31 декабря 2016 г.
(последнюю отчетную дату)

Таблица 1

N п/п	Наименование показателя	Сумма, тыс. руб.
1	2	3
1	Нефинансовые активы, всего:	8 838,28
	из них:	
1.1	недвижимое имущество, всего:	5 241,32
	в том числе:	
1.1.1	остаточная стоимость	17,14
1.2	особо ценное движимое имущество, всего:	3 596,96
	в том числе:	
1.2.1	остаточная стоимость	414,56
2	Финансовые активы, всего:	60,84
	из них:	
2.1	денежные средства учреждения, всего	33,17
	в том числе:	
2.1.1	денежные средства учреждения на счетах	33,17
2.1.2	денежные средства учреждения, размещенные на депозиты в кредитной организации	
2.2	иные финансовые инструменты	
2.3	дебиторская задолженность по доходам	-
2.4	дебиторская задолженность по расходам	27,67
3	Обязательства, всего:	56,94
	из них:	
3.1	долговые обязательства	
3.2	кредиторская задолженность:	56,94
	в том числе:	
3.2.1	просроченная кредиторская задолженность	

Таблица 2

Показатели по поступлениям и выплатам Учреждения (подразделения)
на «31» декабря 2017 г.

Наименование показателя	Код строки	Код по бюджетной классификации Российской Федерации	всего	Объем финансового обеспечения, руб.					поступления от оказания услуг (выполнения работ) на платной основе и от иной приносящей доход деятельности	
				субсидии на финансовое обеспечение выполнения государственного (муниципального) задания из федерального бюджета, бюджета субъекта Российской Федерации (местного бюджета)	субсидии на финансовое обеспечение выполнения государственного задания из федерального бюджета фонда обязательного медицинского страхования	субсидии, предоставляемые в соответствии с абзацем вторым пункта 1 статьи 78.1 Бюджетного кодекса Российской Федерации	субсидии на осуществление капитальных вложений	средства обязательного медицинского страхования	всего	из них гранты
1	2	3	4	5	5.1	6	7	8	9	10
Поступления от доходов, всего	100	X	20 874 749,76	14 424 516,00	-	6 366 673,76	-	-	83 560,00	-
Доходы от оказания услуг, работ	120	X	14 438 076,00	14 424 516,00	-	-	-	-	13 560,00	-
из них:										
Доходы от оказания платных услуг		130	14 438 076,00	14 424 516,00	-	-	-	-	13 560,00	-
из них:										
Прочие доходы	160	X	6 436 673,76	-	-	6 366 673,76	-	-	70 000,00	-
из них:										
Прочие доходы		180	6 436 673,76	-	-	6 366 673,76	-	-	70 000,00	-
Выплаты по расходам, всего	200	X	20 901 720,97	14 451 487,21	-	6 366 673,76	-	-	83 560,00	-
из них:										
Выплаты персоналу всего	210	X	13 031 925,21	12 362 614,17	-	669 311,04	-	-	-	-
из них:										
оплата труда и начисления на выплаты по оплате труда	211	111	9 986 626,85	9 485 957,17	-	510 669,68	-	-	-	-
оплата труда и начисления на выплаты по оплате труда	211	119	3 034 463,31	2 875 821,95	-	158 641,36	-	-	-	-
Иные выплаты персоналу Учреждений, за исключением фонда оплаты труда		112	835,05	835,05	-	-	-	-	-	-
Уплату налогов, сборов и иных платежей, всего	230	X	119 949,00	119 949,00	-	-	-	-	-	-
из них:										
Уплата налога на имущество организаций и земельного налога		851	119 949,00	119 949,00	-	-	-	-	-	-
расходы на закупку товаров, работ, услуг, всего	260	X	7 749 846,76	1 968 924,04	-	5 697 362,72	-	-	83 560,00	-
из них:										
Прочая закупка товаров, работ и услуг для обеспечения государственных (муниципальных) нужд		244	7 749 846,76	1 968 924,04	-	5 697 362,72	-	-	83 560,00	-

Показатели выплат по расходам
на закупку товаров, работ, услуг учреждения (подразделения)
на 2017 г. и плановый период 2018, 2019 г.

Наименование показателя	Код строки	Год начала закупки	Сумма выплат по расходам на закупку товаров, работ и услуг, руб. (с точностью до двух знаков после запятой - 0,00)												
			всего на закупки						в том числе:						
			на 2017 г. очередной финансовый год	на 2018 г. 1-ый год планового периода	на 2019 г. 2-ой год планового периода	на 2017 г. очередной финансовый год	на 2018 г. 1-ый год планового периода	на 2019 г. 2-ой год планового периода	на 2017 г. очередной финансовый год	на 20__ г. 1-ый год планового периода	на 20__ г. 1-ый год планового периода				
Выплаты по расходам на закупку товаров, работ, услуг всего:	1	X	7 749 846,76			7 749 846,76									
В том числе: на оплату контрактов заключенных до начала очередного финансового года:	1001	X	71 649,39			71 649,39									
на закупку товаров работ, услуг по году начала закупки:	2001	2017	7 678 197,37			7 678 197,37									
		2018		1 707 385,83				1 707 385,83							
		2019			1 707 385,83				1 707 385,83						

Таблица 3

Сведения о средствах, поступающих
во временное распоряжение Учреждения (подразделения)
на 2017 г.
(очередной финансовый год)


Наименование показателя	Код строки	Сумма (руб., с точностью до двух знаков после запятой - 0,00)
1	2	3
Остаток средств на начало года	10	-
Остаток средств на конец года	20	-
Поступление	30	215 272,78
Выбытие	40	215 272,78

Таблица 4

Справочная информация

Наименование показателя	Код строки	Сумма (тыс. руб.)
1	2	3
Объем публичных обязательств, всего:	10	59,516
в том числе		
Денежная выплата на обеспечение школьной и спортивной одеждой обучающихся из многодетных малоимущих семей		59,516
Объем бюджетных инвестиций (в части переданных полномочий государственного (муниципального) заказчика в соответствии с Бюджетным кодексом Российской Федерации), всего:	20	
Объем средств, поступивших во временное распоряжение, всего:	30	


Руководитель учреждения


А.С. Лучина
(подпись) (расшифровка подписи)


Руководитель финансово-экономической службы учреждения


(подпись) (расшифровка подписи)

Главный бухгалтер учреждения


М.П. Толмачева
(подпись) (расшифровка подписи)

Исполнитель


М.П. Толмачева
(подпись) (расшифровка подписи)

тел. 23105

27 декабря 2017г.

1. Расчеты (обоснования) выплат персоналу

Код видов расходов _____ 111

Источник финансирования обеспечения _____ 4

1.1. Расчеты (обоснования) расходов на оплату труда

№	Наименование	План на 2017 год				Итого на год				
		На начало года		На конец года						
		Количество ставок	Оклад в месяц	Фонд оплаты за месяц	Фонд оплаты за 6 месяцев	Количество ставок	Оклад в месяц	Фонд оплаты за месяц	Фонд оплаты за 4 месяца	
1	Директор школы	1,00	23850,00	23850,00	190800,00	1,00	23850,00	23850,00	95400,00	286200,00
2	Зам.директора по АХЧ	1,00	18630,00	18630,00	149040,00	1,00	18630,00	18630,00	74520,00	223560,00
3	Зам.директора по УВР	1,00	16200,00	16200,00	129600,00	1,00	16200,00	16200,00	64800,00	194400,00
4	Главные бухгалтеры	1,00	13500,00	13500,00	108000,00	1,00	13500,00	13500,00	54000,00	162000,00
5	Ведущий бухгалтер	0,50	5063,00	2531,50	20252,00	0,50	5063,00	2531,50	10126,00	30378,00
6	Контрактный управляющий	0,50	5063,00	2531,50	20252,00	0,50	5063,00	2531,50	10126,00	30378,00
7	Ведущий документовед	1,00	5063,00	5063,00	40504,00	1,00	5063,00	5063,00	20252,00	60756,00
8	Стекольщик	0,50	2137,00	1068,50	8548,00	0,50	2137,00	1068,50	4274,00	12822,00
9	Ведущий инженер	0,50	5063,00	2531,50	20252,00	0,50	5063,00	2531,50	10126,00	30378,00
10	Учитель-логопед	1,00	10842,72	10842,72	86741,76	1,00	10842,72	10842,72	43370,88	130112,64
11	Учитель-логопед	0,50	12391,68	6195,84	49566,72	0,50	12391,68	6195,84	24783,36	74350,08
12	Учитель-логопед	1,00	15489,60	15489,60	123916,80	1,00	15489,60	15489,60	61958,40	185875,20
13	Учитель-дефектолог	0,50	12391,68	6195,84	49566,72	0,50	12391,68	6195,84	24783,36	74350,08
14	Педагог -психолог	1,50	15102,36	22653,54	181228,32	1,50	15102,36	22653,54	90614,16	271842,48
15	Педагог -психолог	2,00	10842,72	21685,44	173483,52	2,00	10842,72	21685,44	86741,76	260225,28
16	Социальный педагог	1,00	12341,70	12341,70	98733,60	1,00	12341,70	12341,70	49366,80	148100,40
17	Уборщик служебных помещений	2,00	2137,00	4274,00	34192,00	2,00	2137,00	4274,00	17096,00	51288,00
18	Ведущий инженер по ОТ, ПБ и АД	0,50	5063,00	2531,50	20252,00	0,50	5063,00	2531,50	10126,00	30378,00
	Итого в месяц	17,00	191171,46	188116,18	1504929,44	17,00	191171,46	188116,18	752464,72	2257394,16
	в год									2257394,16
	20% коррекционная			0,00	0,00				0,00	0,00
	15% коррекционная			0,00	0,00				0,00	0,00
	Стимулирующая часть			80621,22	644969,76			80621,22	322484,88	967454,64
	15% уральский коэф-т			40310,61	322484,88			40310,61	161242,44	483727,32
	ИТОГО З/П АХЧ			309048,01	2472384,08			309048,01	1236192,04	3708576,12
	З/плата Учителей (по тарификации)			237850,62	1902804,96			237850,62	951402,48	2854207,44
	МО			1000,00	8000,00			1000,00	4000,00	12000,00
	Доплата за периодические издания			1700,00	13600,00			1700,00	6800,00	20400,00
	Стимулирующая часть			178094,51	1424756,08			178094,50	712378,00	2137134,08
	15% уральский коэф-т			62796,77	502374,16			62796,77	251187,07	753561,23
	ИТОГО З/пн Учителей			481441,90	3851535,20			481441,89	1925767,55	5777302,75
	ВСЕГО З/П			790489,91	6323919,28			790489,90	3161959,59	9485957,17

1.3. Расчеты (обоснования) выплат персоналу по уходу за ребенком

N п/п	Наименование расходов	Численность работников, получающих пособие	Количество выплат в год на одного работника	Размер выплаты (пособия) в месяц, руб	Сумма, руб (гр. 3 х гр. 4 х гр. 5)
1	Пособие по уходу за ребенком до достижения 3-ех лет	2	7,2	57,5	835,05
	Итого:	X	X	X	835,05

1.4. Расчеты (обоснования) страховых взносов на обязательное страхование в Пенсионный фонд Российской Федерации, в Фонд социального страхования Российской Федерации, в Федеральный фонд обязательного медицинского страхования

N п/п	Наименование государственного внебюджетного фонда	Размер базы для начисления страховых взносов, руб	Сумма взноса, руб
1	2	3	4
1	Страховые взносы в Пенсионный фонд Российской Федерации, всего	X	
1.1	в том числе: по ставке 22,0%	9485957,17	2086910,58
1.2	по ставке 10,0%		
1.3	Страховые взносы в Фонд социального страхования Российской Федерации, всего	X	305127,55
2	в том числе: обязательное социальное страхование на случай временной нетрудоспособности и в связи с материнством по ставке 2,9%		
2.1	обязательное социальное страхование от несчастных случаев на производстве и профессиональных заболеваний по ставке 0,2%	9485957,17	286155,64
2.2	Страховые взносы в Федеральный фонд обязательного медицинского страхования, всего (по ставке 5,1%)	9485957,17	18971,91
3	Итого:	X	2875821,95

1.5. Расчеты (обоснования) расходов на выплату надбавок и вознаграждения за выполнение функций гласного

Код видов расходов _____ 111
 Источник финансового обеспечения _____ 5

N п/п	Наименование показателя	Размер одной выплаты, руб	Количество получателей	Количество выплат в год	Общая сумма выплат, руб (гр. 3 x гр. 4x гр.5)
1	2	3	4	5	6
1	Ежемесячная надбавка к заработной плате в размере 2600 руб. лицам, окончившим организацию высшего или среднего профессионального образования (по очной форме обучения) и получающим на работу в соответствии со специальностями и (или) направлениями подготовки в образовательные организации в течение трех лет со дня окончания образовательной организации	3588,00			0
	Ежемесячная надбавка к заработной плате в размере 2600 руб. со дня присвоения педагогическому работнику (в том числе руководителю) образовательной организации высшей квалификационной категории	3588,00	6	12	249724,80
	Ежемесячная надбавка к заработной плате в размере 1560 руб. педагогическим работникам (в том числе руководителям), образовательных организаций, имеющим отраслевые награды (за исключением почетных грамот Министерства образования и науки Российской Федерации)	2152,80	1	12	25833,60
	Итого по выплате надбавок				275558,40
	Вознаграждение за выполнение функций гласного руководителя педагогическим работником ОУ	1781,15	11	12	235111,28
	ВСЕГО	X	X	X	510669,68

Код видов расходов _____ 119
 Источник финансового обеспечения _____ 5

1.4. Расчеты (обоснования) страховых взносов на обязательное страхование в Пенсионный фонд Российской Федерации, в Фонд социального страхования Российской Федерации, в Федеральный фонд обязательного медицинского страхования

N п/п	Наименование государственного внебюджетного фонда	Размер базы для начисления страховых взносов, руб	Сумма взносов, руб
1	2	3	4
1	Страховые взносы в Пенсионный фонд Российской Федерации, всего	X	
1.1.	в том числе: по ставке 22,0%	510669,68	116766,45
1.2.	по ставке 10,0%		
1.3.	по ставке 2% (РАЭС)		
2	Страховые взносы в Фонд социального страхования Российской Федерации, всего	X	15830,76
2.1.	в том числе: обязательное социальное страхование на случай временной нетрудоспособности и в связи с материнством по ставке 2,9%	510669,68	14809,42
2.2.	обязательное социальное страхование от несчастных случаев на производстве и профессиональных заболеваний по ставке 0,2%	510669,68	1021,34
3	Страховые взносы в Федеральный фонд обязательного медицинского страхования, всего (по ставке 5,1%)	510669,68	26044,15
	Итого:	X	158641,36

3. Расчет (обоснование) расходов на уплату налогов, сборов и иных платежей

Код видов расходов _____ 851
Источник финансового обеспечения _____ 4

№ п/п	Наименование расходов	Налоговая база, руб	Ставка налога, %	Сумма исчисленного налога, подлежащего уплате, руб. (гр. 3 x гр. 4/100)
1		3	4	5
1	Налог на имущество	104 954,55	2,2	2 309,00
2	Земельный налог	13 444 516,25	1,5	117 640,00
	Итого:		X	119 949,00

6. Расчет (обоснование) расходов на закупку товаров, работ, услуг

Код видов расходов _____ 244 _____
 Источник финансирования обеспечения _____ 4 _____

6.1. Расчет (обоснование) расходов на оплату услуг связи

№ п/п	Наименование расходов	Количество номеров	Количество платежей в год	Стоимость за единицу, руб	Сумма, руб (гр. 3 х гр. 4х гр.5)
1	2	3	4	5	6
1	Услуги связи (интернет)	1	12	1298,00	15576,00
2	Услуги связи	2	12	882,13	21171,13
	Итого:	X	X	X	36747,13

6.3. Расчет (обоснование) расходов на оплату коммунальных услуг

№ п/п	Наименование показателя	Размер потребления ресурсов	Тариф (с учетом НДС), руб	Индексация, %	Сумма, руб (гр. 4 х гр. 5 х гр.6)
1	2	4	5	6	7
1	Тепловая энергия				373438,77
	<i>тепловая энергия</i>	206,36	1799,52		371348,77
	<i>теплоноситель</i>	117,96	17,72		2090,00
2	Электроэнергия	25350	6,5		164774,47
3	Водоснабжение	200,46	22,91		4591,85
4	Водоотведение	311,48	24,59		7659,05
	Итого:	X	X	X	550464,14

6.5. Расчет (обоснование) расходов на оплату работ, услуг по содержанию имущества

№ п/п	Наименование расходов	Объект	Количество работ (услуг)	Стоимость работ (услуг), руб
1	Услуги по дератизации	3	4	5
1	Услуги по дератизации		200 кв. м	3 000,00
2	Услуги о дезинсекции		300 кв. м	5 580,00
3	Услуги по соору, трансформировке и размещению твердых отходов отхолов		12,72 куб. м	6 150,60
4	Услуги по техническому обслуживанию исправных и работоспособных установок систем пожарной сигнализации		12	15 120,00
5	Оказание услуг по поверке (калибровке) средств измерений		1	2 983,58
6	Услуги по заправке картриджа		9	5 620,00
7	Услуги по техническому освидетельствованию огнеутушителей		12	1 980,00
8	Услуги по техническому обслуживанию и ремонту узла учета тепловой энергии		12	18 000,00
9	Работы по измерению сопротивления в электросетях		1	4 000,00
10	Эксплуатационно-техническое обслуживание канализационного оборудования, подключенного к пожарной сигнализации, смонтированной на объекте защиты.		12	12 000,00
11	Услуги по промывке и опрессовке системы теплоснабжения		12	11 000,00
12	Услуги по техническому обслуживанию средств сигнализации		12	2 040,00
13	Услуги по техническому обслуживанию систем тепло-водоснабжения		12	40 608,00
14	Услуги по техническому обслуживанию электроустановок		12	52 224,00
15	Услуги технического обслуживания и проведения ремонта системы видеонаблюдения и системы контроля доступа		12	8 400,00
16	Услуги по техническому обслуживанию медицинского оборудования		1	1 754,33
17	Работы по проверке эффективности работы вентканалов естественной вентиляции		1	7 000,00
18	Текущий ремонт помещений здания	1	44 000,00	
	Итого:	Х	Х	241 460,51

6.6. Расчет (обоснование) расходов на оплату прочих работ, услуг

№ п/п	Наименование расходов	Количество договоров	Стоимость услуги, руб
1	2	3	4
1	Услуги технического мониторинга ПАК "Стрелец-Мониторинг"	1	22 800,00
2	Услуги реагирования на сигнальную информацию с технических средств охраны на объекте, услуги по техническому обслуживанию	1	32 400,00
3	Услуги по пресечению очевидных правонарушений и преступлений при помощи кнопки тревожной сигнализации	2	10 281,00
4	Приобретение простой неисключительной лицензии программного обеспечения Казрегску, Microsoft	2	15 288,00
5	Неисключ. права использования "СВИС ЭО-Базовый, Бюджет"	1	4 900,00
6	Услуги по информационно-технологическому сопровождению программных продуктов системы «1С: Предприятие»	1	14 256,00
7	Услуги по ежемесячному обновлению программных продуктов «КАМИН: Расчет заработной платы. Версия 2.0»	1	4 200,00
8	Оказание услуг по перерегистрации программы "Камин: Расчет заработной платы"	1	6 400,00
9	Выпуск сертификата открытого ключа ЭЦП	2	4 200,00
10	Услуги по проведению периодического медицинского осмотра (обследованию) работников	3	29 128,00
11	Оказание услуг по организации горячего питания для учащихся в МБОУ СКОШ № 5	5	805 356,88
	Итого	Х	949 209,88

6.7. Расчет (обоснование) расходов на приобретение основных средств, материальных запасов

№ п/п	Наименование расходов	Количество	Средняя стоимость, руб	Сумма, руб (гр. 2 х гр. 3)
1	Парогенератор	2	3	4
2	Мебель учебная	1	7 200,00	7 200,00
3	Мебель для логопеда	12	3 858,67	46 304,00
4	Копировальная техника, оргтехника	3	16 000,00	48 000,00
5	Хозинвентарь	2	10 900,00	21 800,00
6	Чистящие, моющие средства			7 713,38
7	Медкаменты			7 068,00
8	Стройматериалы			2 000,00
9	Электроматериалы			5 885,00
10	Комплекующие			19 982,00
11	Бланочная продукция			7 830,00
	Итого:		X	2 560,00
				176 342,38

Код видов расходов _____

244

Источник финансового обеспечения _____

5

6.5. Расчет (обоснование) расходов на оплату работ, услуг по содержанию имущества

№ п/п	Наименование расходов	Объект	Количество работ (услуг)	Стоимость работ (услуг), руб
1		3	4	5
1	Ремонт здания МБОУ СКОШ № 5 по программе "Доступная среда"	здание МБОУ СКОШ № 5 по адресу г. Чайковский, Приморский б-р, д. 24	12	3 514 610,22
	Итого:			3 514 610,22

6.6. Расчет (обоснование) расходов на оплату прочих работ, услуг

№ п/п	Наименование расходов	Количество договоров	Стоимость услуги, руб
1		3	4
1	Организация горячего питания в лагере с дневным пребыванием	1	43 200,00
	Итого	X	43 200,00

6.7. Расчет (обоснование) расходов на приобретение основных средств, материальных запасов

№ п/п	Наименование расходов	Количество	Средняя стоимость, руб	Сумма, руб (гр. 2 х гр. 3)
1	1 Приобретение специального реабилитационного оборудования	2	3	4 2 131 200,50
2	Приобретение школьной формы и спортивной одежды для обучающихся их многодетных малоимущих семей	4	2 628,00	10 512,00
	Итого:		X	2 141 716,50

Код видов расходов _____ 244 _____

Источник финансового обеспечения _____ 2 _____

6.6. Расчет (обоснование) расходов на оплату прочих работ, услуг

№ п/п	Наименование расходов	Количество договоров	Средняя стоимость, руб	Сумма, руб (гр. 2 х гр. 3)
1	2 Организация культурно-массовых мероприятий в лагере дневного пребывания	3	6	4 10 070,00
2	Организация питания в лагере дневного пребывания	1	1	2 160,00
	Итого		X	12 230,00

6.7. Расчет (обоснование) расходов на приобретение основных средств, материальных запасов

№ п/п	Наименование расходов	Количество	Средняя стоимость, руб	Сумма, руб (гр. 2 х гр. 3)
1	1 Развивающие пособия Воскобовича	2	3	4 70 000,00
2	Канцелярские принадлежности			1 330,00
	Итого:		X	71 330,00